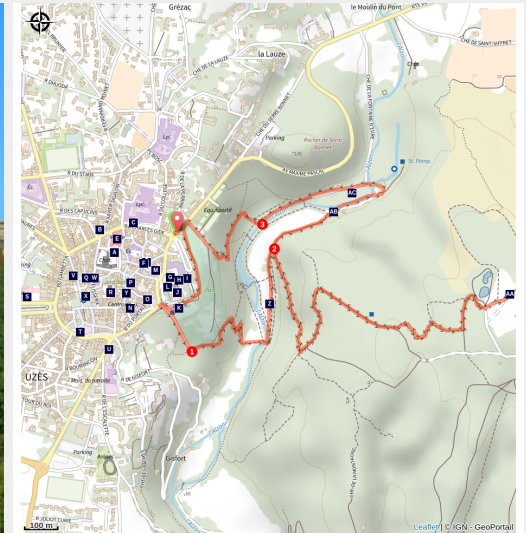


Balade La vallée de l'Eure

NIMES PONT DU GARD



(©Gard Tourisme)



Balade familiale dans la Vallée de l'Eure, une oasis d'ombre et de fraîcheur aux pieds de la ville d'Uzès.

Balade charmante dans un joli parc où la source d'Eure alimentait en eau la ville de Nîmes en passant par le Pont du Gard à l'époque romaine. Montez jusqu'à la table d'orientation pour observer l'exceptionnelle cité ducale.

Audioguidage du parcours disponible via l'appli smartphone Rando Gard téléchargeable sur App Store et Google Play

Infos pratiques

Pratique : Pédestre

Durée : 2 h

Longueur : 5.5 km

Dénivelé positif : 189 m

Difficulté : Moyen

Type : Boucle

Thèmes : Architecture et village, Eau et géologie, Point de vue

Itinéraire

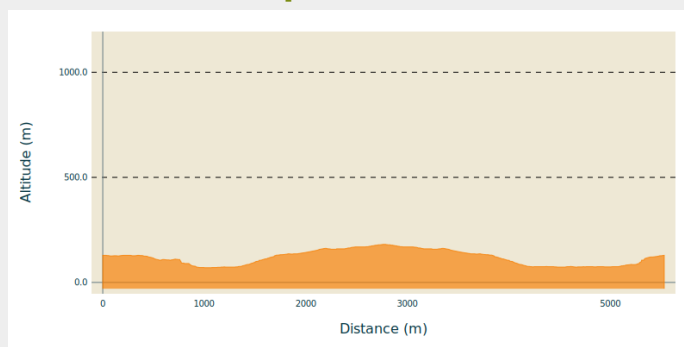
Départ : Uzès

Arrivée : Uzès

Balisage : — Boucle PR départementale

Communes : 1. Uzès

Profil altimétrique



Altitude min 70 m Altitude max 181 m

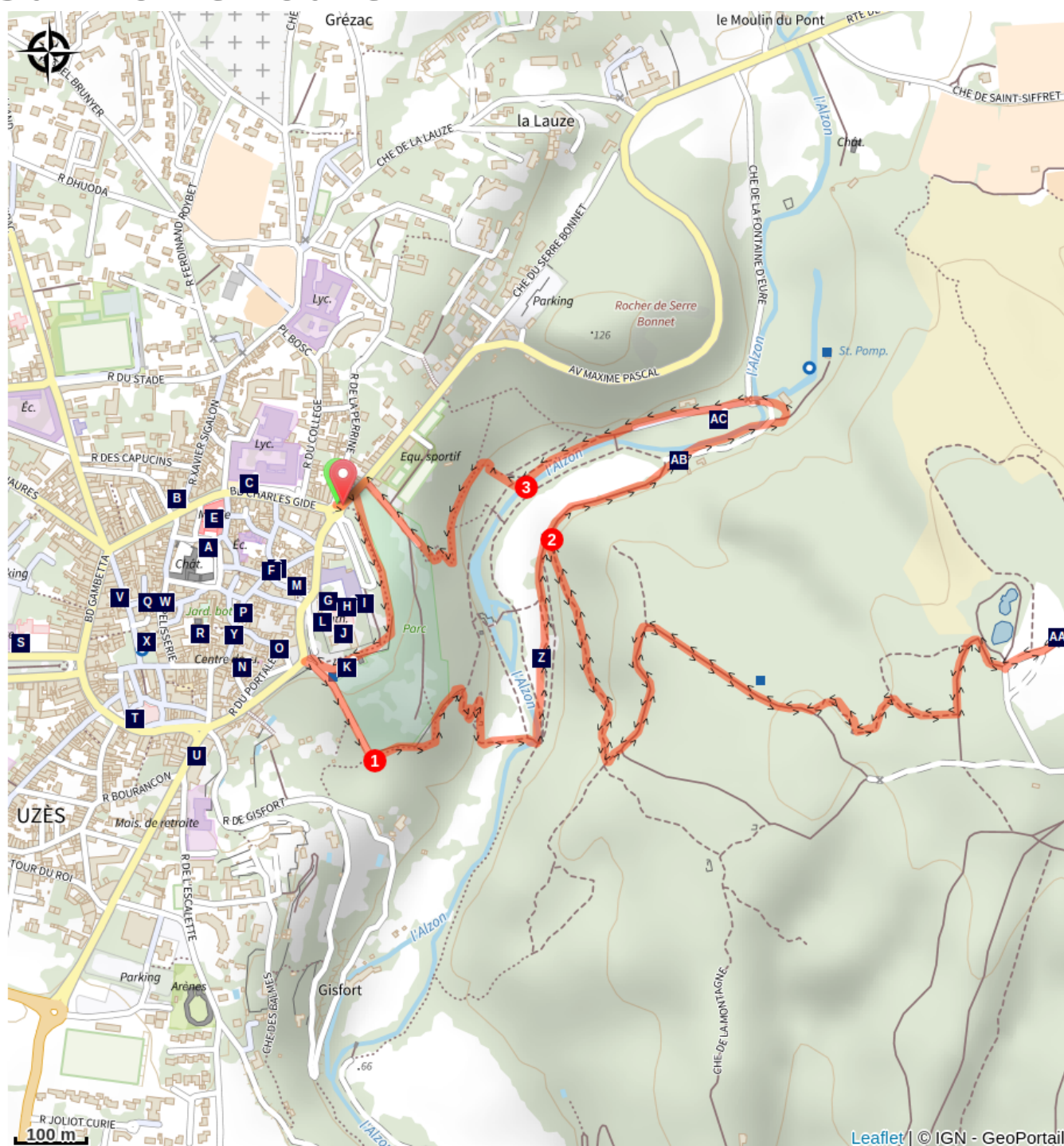
Le long de l'itinéraire, des poteaux directionnels vous guident. Le nom de lieu-dit et/ou la direction à suivre sont indiqués en **italique gras** et entre guillemets. Suivez le descriptif ci-dessous :








D-Suivre la direction "**LA TABLE D'ORIENTATION**" faire le tour du Duché main droite, devant la Cathédrale descendre les escaliers à "**Cathédrale St Théodorit**" descendre "**Le Chemin André Gide**".








1. Au poteau du même nom tourner à gauche, suivre le chemin qui descend passer la passerelle jusqu'au poteau "**Le Moulin du Tournon**". Longer le pré coté droit jusqu'au poteau "**Vallée de l'Eure**".
2. Tourner à droite pour un aller-retour à la table d'orientation, passer "**La Montagnette**" suivre le grand chemin sur environ 200m tourner à droite, puis après 250m de montée prendre à gauche la monotrace. Arrivé sur le chemin tourner à gauche, monter jusqu'à la table d'orientation. Revenir au poteau "**Vallée de l'Eure**". Tourner à droite, faire le tour du parc, après le parking faire environ 200m.
3. Tourner à droite puis à gauche, suivre le chemin à droite qui remonte en épingles direction "**Le Parc du Duché**". Passer le portail tourner à gauche sur le trottoir.

Parcours issu du carto-guide de la collection départementale Espaces Naturels Gardois " Collines et Vignobles autour d' Uzès".

Sur votre route...



-  Le Duché d'Uzès (A)
-  Jardins Partagés d'Uzès au Mas Careiron (C)
-  Hôtel de ville (E)
-  Palais de l'Ancien Evêché (G)
-  Ancien évêché. (I)
-  Le pavillon Jean Racine (K)
-  Hôtel du Baron de Castille (M)

-  Maison du Patrimoine d'Uzès (B)
-  Ancien hôtel des Monnaies (D)
-  Hôtel Chambon de la Tour (F)
-  Musée Georges Borias (H)
-  Tour Fenestrelle (J)
-  Cathédrale Saint-Théodorit et Saint-Firmin (L)
-  Médiathèque (N)

Toutes les informations pratiques

Recommandations

Pour votre confort et votre sécurité, équipez-vous du matériel adapté. Avant de vous engager sur le circuit, vérifiez s'il est adapté à votre niveau et vérifiez la météo. Restez sur les chemins balisés, respectez la nature, les aménagements et les parcelles cultivées, ne transportez pas et n'allumez pas de feu. En été pensez à vous hydrater. Bonne balade.

Comment venir ?

Transports

Retrouvez tous les transports en commun liO sur www.lio-occitanie.fr/

Sinon, pensez au covoiturage !

Accès routier

Uzès se trouve à 30km au Nord de Nîmes par la N106, puis D136.

Parking conseillé

Parking des marronniers.

i Lieux de renseignement

Office de Tourisme Uzès - Pont du Gard (bureau de Remoulins)

Place des Grands Jours, 30 210
REMOULINS

info@uzes-pontdugard.com

Tel : 04 66 22 68 88

<https://www.uzes-pontdugard.com/>

Accessibilité :

Ouverture:

Avril à octobre :

Du lundi au vendredi : 9h30-13h/
14h-17h30

Samedi : 9h30 -12h30



Source



Itinéraire proposé par CC Pays d'Uzès

<https://www.ccpaysduzes.fr/tourisme-et-loisirs/activites-de-pleine-nature.html>

Sur votre route...



Le Duché d'Uzès (A)

Le Duché situé au cœur d'Uzès, est une imposante construction dont les origines militaires apparaissent par son donjon, la Tour Bermonde (12e siècle), ses remparts et ses tours d'angles. Sa façade Renaissance est un véritable bijou architectural.

Crédit : Duché d'Uzès



Maison du Patrimoine d'Uzès (B)

La Maison du Patrimoine accueille le service animation de l'architecture et du patrimoine du label Ville d'art et d'histoire. Actions menées pour découvrir les richesses architecturales et patrimoniales avec le concours de guides-conférencières agréées.

Jardins Partagés d'Uzès au Mas Careiron (C)

Le jardin partagé est un espace de verdure où les habitants apprennent et se transmettent la culture des légumes et des fruits.



Ancien hôtel des Monnaies (D)

Bâtiment datant du Moyen-Âge. Sa façade sud-ouest avec ses décorations et ses fenêtres à meneaux a été remaniée à la Renaissance. Ici, les évêques d'Uzès avaient le privilège de battre monnaie et jouer un rôle important dans l'économie de la ville.

Crédit : ©DPUPG_Aurelio RODRIGUEZ



Hôtel de ville (E)

Datant du XVIIIe siècle, l'hôtel de ville comporte tous les éléments architecturaux que l'on retrouve à Versailles dans le style classique. Dans la cour intérieure, un cadran solaire, se trouvaient également à l'étage, un théâtre et une bibliothèque..

Crédit : ©DPUPG_Aurelio RODRIGUEZ



Hôtel Chambon de la Tour (F)

Ancien hôtel particulier (devenu hôtel*****) dont la façade datant de 1697 de style classique. On peut remarquer qu'il s'agit d'un placage car la symétrie n'est qu'illusion. A l'intérieur couloir voûté avec petite cour menant à un escalier remarquable.

Crédit : La Maison d'Uzès



Palais de l'Ancien Evêché (G)

Siège de l'évêché jusqu'à la Révolution, il connaît une période de grande richesse surtout à la fin du XVIIIe siècle. Le diocèse d'Uzès faisait partie des plus importants du Languedoc. La très belle façade à 4 niveaux donne toute l'élégance de ce bâtiment.

Crédit : ©DPUPG_Romane Jacquinot



Musée Georges Borias (H)

Situé dans l'ancien évêché du XVIIe, entre ville et garrigue, le musée Georges Borias regroupe des collections d'archéologie, d'histoire, d'artisanat, permettant de découvrir le riche passé d'Uzès et les écrivains qui ont fait sa renommée (Racine, Gide).

Crédit : ©Gaia Reboux Ville d'Uzès



Ancien évêché. (I)

Siège de l'évêché jusqu'à la Révolution, il connaît une période de grande richesse surtout à la fin du XVIIIe siècle. Le diocèse d'Uzès faisait partie des plus importants du Languedoc. La très belle façade à 4 niveaux donne toute l'élégance de ce bâtiment.

Crédit : ©Gard Tourisme



Tour Fenestrelle (J)

C'est le clocher de la cathédrale de style roman, date du XIIe siècle. Un premier étage aveugle précède 5 étages avec des fenêtres géminées. La Tour Fenestrelle ne se visite pas, elle n'est pas accessible.

Crédit : ©Ville Uzès_ Aurelio Rodriguez



Le pavillon Jean Racine (K)

Petite construction de style Roman, surmontée d'un dôme. Elle fut construite en 1687, sur les vestiges d'une tour des anciens remparts et reçut en 1819, le nom du célèbre écrivain qui venait se promener ici lors de son séjour à Uzès.

Crédit : ©DPUPG_Romane Jacquinot



Cathédrale Saint-Théodorit et Saint-Firmin (L)

Du Ve siècle à la Révolution, Uzès est le siège épiscopal avec sa cathédrale construite en 1090. Détruite lors de la guerre des Albigeois, reconstruite puis détruite lors des guerres de Religion, la cathédrale actuelle date de 1652.

Crédit : Destination Pays d'Uzès Pont du Gard Aurelio Rodriguez



Hôtel du Baron de Castille (M)

Né à Uzès en 1747, Gabriel de Froment d'Argilliers, Baron de Castille, hérite d'un immeuble qu'il fait transformé en hôtel particulier durant le premier quart du XIXe Son goût pour la Rome Antique et les colonnes sont notoires et caractérisent le style.

Crédit : ©CCPU



Médiathèque (N)

Inaugurée en 1995, la médiathèque est installée dans une demeure du Moyen-Âge qui avait été achetée et agrandie au XVIIIe siècle par Monseigneur Bauyn, évêque d'Uzès pour y créer une maison de la Providence.

Crédit : ©DPUPG_Romane Jacquinot